

---

# **U.C. del Ciriace e del Basso Canavese**

---

Città Metropolitana di Torino

**IL BILANCIO FINANZIARIO ARMONIZZATO:**

## **DOCUMENTO UNICO DI PROGRAMMAZIONE**

**2025 - 2027**

**DOCUMENTO UNICO DI  
PROGRAMMAZIONE  
2025 - 2027**

**DUP: Sezione Strategica (SeS)**

## Documento Unico di Programmazione 2025/2027

### - Indicatori utilizzati -

Si ritiene utile rappresentare la situazione strutturale del comune attraverso l'esposizione di dati di una serie di indicatori finanziari che interessano aspetti diversi della gestione dell'Ente.

Si riportano di seguito i principali indicatori che normalmente vengono scelti ed allegati ai documenti che riguardano il Piano delle Performance e il Controllo strategico:

- *Grado di autonomia dell'Ente;*
- *Pressione fiscale locale e restituzione erariale pro-capite;*
- *Grado di rigidità del bilancio;*
- *Grado di rigidità pro-capite;*
- *Costo del personale;*
- *Propensione agli investimenti.*

### **Grado di autonomia finanziaria**

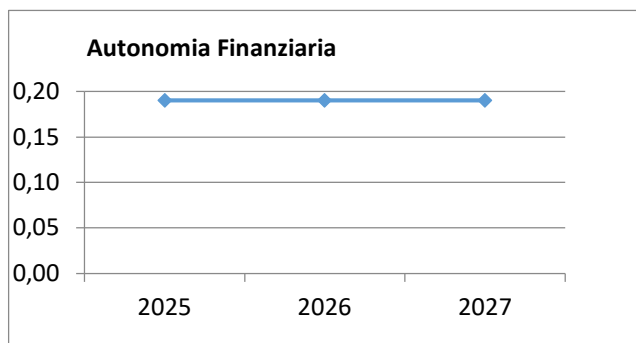
Le entrate correnti costituiscono le risorse destinate alla gestione dei servizi comunali; di questo importo complessivo le entrate tributarie ed extra tributarie indicano la parte direttamente o indirettamente reperita dall'ente. I trasferimenti correnti dello Stato, Regione ed altri enti formano invece le entrate derivate, quali risorse di terzi destinate a finanziare parte della gestione corrente.

Il grado di autonomia finanziaria rappresenta un indice della capacità dell'ente di reperire con mezzi propri le risorse necessarie al finanziamento di tutte le spese di funzionamento dell'apparato comunale, erogazione di servizi ecc...

L'analisi dell'autonomia finanziaria assume una crescente rilevanza in un periodo di forte decentramento e di progressiva fiscalizzazione locale. Il sistema finanziario degli enti locali, in passato basato prevalentemente sui trasferimenti statali, è ora basato prevalentemente sull'autonomia finanziaria dei Comuni, ossia sulla capacità dell'ente di reperire, con mezzi propri, le risorse da destinare al soddisfacimento dei bisogni della collettività.

Va tuttavia rilevato, nell'analisi dell'indicatore in oggetto che, per disposizione di legge, essendo collocata tra le entrate tributarie la voce di trasferimento dallo Stato per Fondo di solidarietà comunale il dato risultante non rappresenta al 100% un indicatore di prelievo diretto al cittadino e che soprattutto l'Unione in quanto tale non attua diretti prelievi.

<b>Autonomia Finanziaria</b>	<b>Anno 2025</b>	<b>Anno 2026</b>	<b>Anno 2027</b>
<u>Entrate tributarie + Entrate extratributarie</u>			
<u>Entrate Correnti</u>	0,19 %	0,19 %	0,19 %

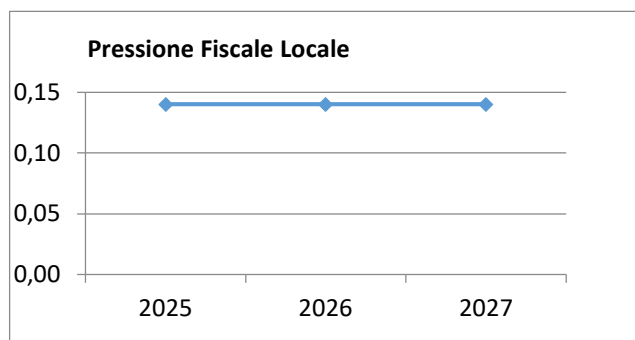


## Documento Unico di Programmazione 2025/2027

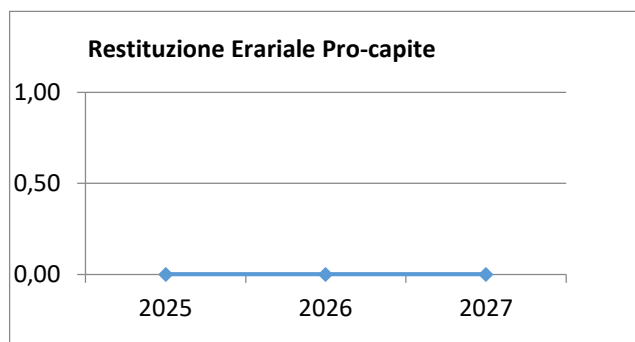
### *Pressione fiscale locale e restituzione erariale pro-capite*

Sono indicatori che consentono di individuare la pressione fiscale pro-capite e quanto viene trasferito pro-capite dallo Stato. Nell'esposizione dei dati dei suddetti indici va tenuto conto di quanto indicato al comma precedente in merito alla collocazione in bilancio della voce di Fondo di Solidarietà e la natura stessa dell'Unione.

<b>Pressione entrate proprie pro-capite</b>	<b>Anno 2025</b>	<b>Anno 2026</b>	<b>Anno 2027</b>
<u>Entrate tributarie + Entrate extratributarie</u> <u>N.Abitanti</u>	0,14 %	0,14 %	0,14 %



<b>Pressione tributaria pro-capite</b>	<b>Anno 2025</b>	<b>Anno 2026</b>	<b>Anno 2027</b>
<u>Entrate tributarie</u> <u>N.Abitanti</u>	0,00 %	0,00 %	0,00 %

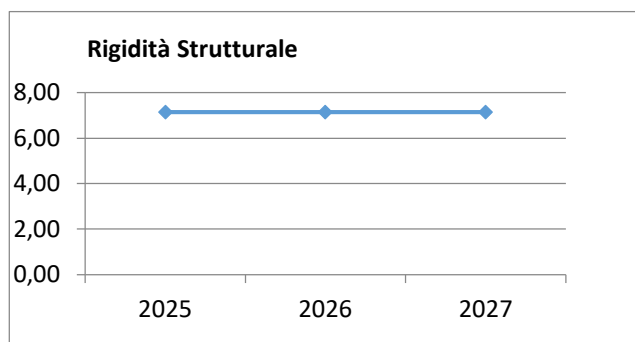


### *Rigidità del bilancio*

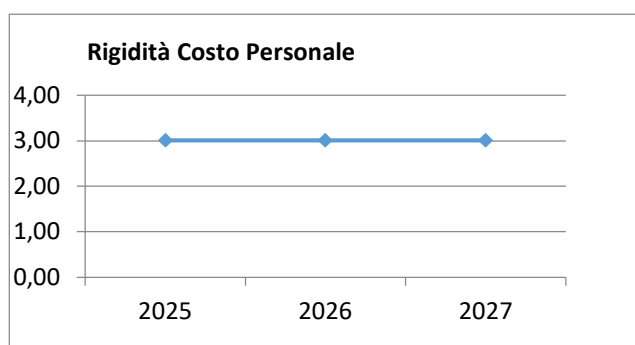
L'indicatore di rigidità del bilancio viene normalmente rappresentato dal rapporto tra Spese del personale e Oneri per il rimborso dei mutui rispetto alle entrate correnti. L'indice indica quindi la quota di bilancio che risulta libera per essere utilizzata per spese di esercizio.

<b>Rigidità strutturale</b>	<b>Anno 2025</b>	<b>Anno 2026</b>	<b>Anno 2027</b>
<u>Spese personale + Rimborso mutui + interessi</u> <u>Entrate Correnti</u>	7,14 %	7,14 %	7,14 %

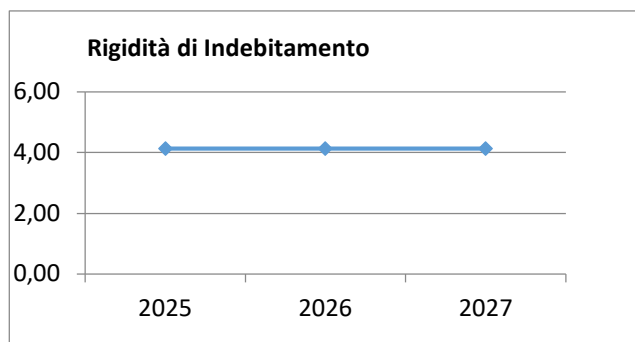
## Documento Unico di Programmazione 2025/2027



Rigidità costo personale	Anno 2025	Anno 2026	Anno 2027
<u>Spese personale + Irap</u>	3,01 %	3,01 %	3,01 %
<u>Entrate Correnti</u>			



Rigidità indebitamento	Anno 2025	Anno 2026	Anno 2027
<u>Rimborso mutui + interessi</u>	4,13 %	4,13 %	4,13 %
<u>Entrate Correnti</u>			

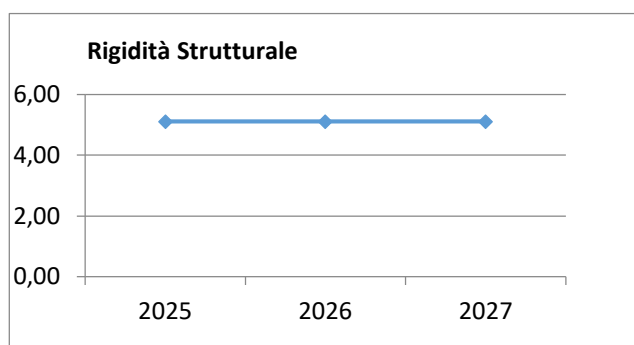


## Documento Unico di Programmazione 2025/2027

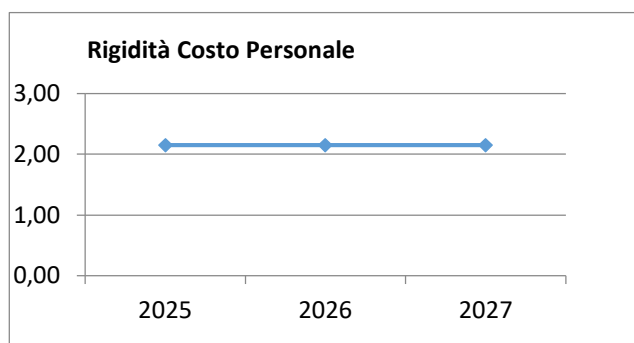
### Grado di rigidità pro-capite

Il grado di rigidità del bilancio va valutato in relazione alle dimensioni demografiche del comune e quindi al numero di abitanti e serve ad esprimere il costo pro-capite a carico di ciascun cittadino.

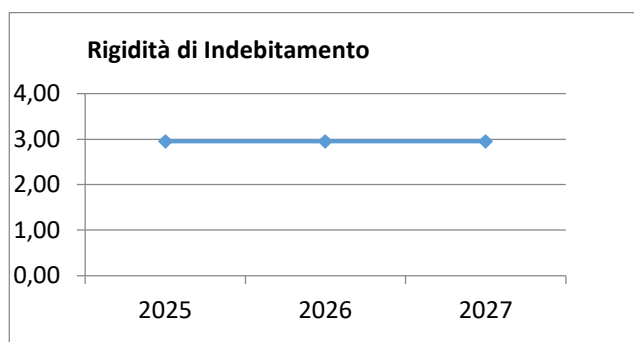
Rigidità strutturale pro-capite	Anno 2025	Anno 2026	Anno 2027
$\frac{\text{Spese personale + Irap + Rimborso mutui + interessi}}{\text{N. abitanti}}$	5,11 €	5,11 €	5,11 €



Rigidità costo personale pro-capite	Anno 2025	Anno 2026	Anno 2027
$\frac{\text{Spese personale}}{\text{N. abitanti}}$	2,15 €	2,15 €	2,15 €



Rigidità indebitamento pro-capite	Anno 2025	Anno 2026	Anno 2027
$\frac{\text{Rimborso mutui + interessi}}{\text{N. abitanti}}$	2,95 €	2,95 €	2,95 €

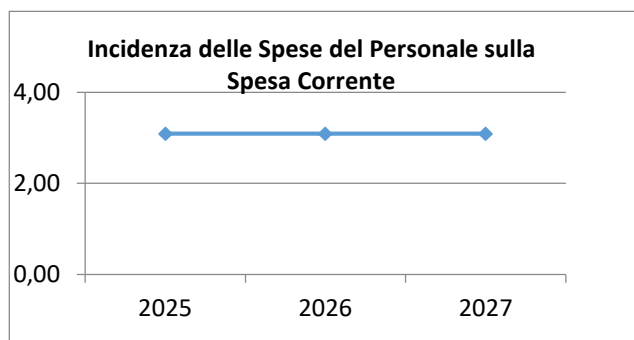


## Documento Unico di Programmazione 2025/2027

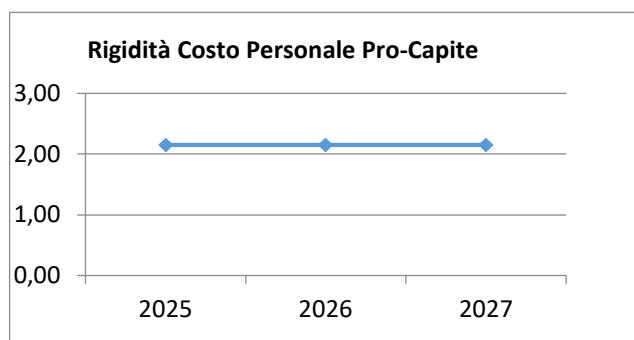
### Costo del Personale

L'incidenza del costo del personale si misura prendendo a riferimento il costo del personale rispetto al totale delle spese correnti per valutare l'incidenza delle spese di personale sulle spese correnti di bilancio oppure prendendo a riferimento il costo di personale rispetto alle entrate correnti per valutare quanta parte delle entrate correnti è assorbita da spese di personale oppure, ancora, prendendo a riferimento il costo del personale rispetto alla popolazione.

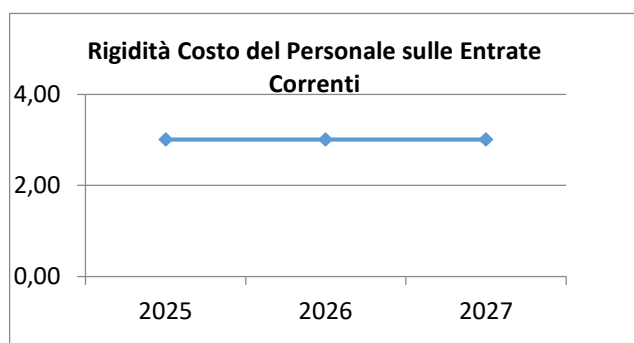
Incidenza spese personale su spesa corrente	Anno 2025	Anno 2026	Anno 2027
<u>Spese personale</u> <u>Spese correnti</u>	3,09 %	3,09 %	3,09 %



Rigidità costo personale pro-capite	Anno 2025	Anno 2026	Anno 2027
<u>Spese personale</u> <u>N abitanti</u>	2,15 €	2,15 €	2,15 €



Rigidità costo personale su entrata corrente	Anno 2025	Anno 2026	Anno 2027
<u>Spesa personale + Irap</u> <u>Entrate correnti</u>	3,01 %	3,01 %	3,01 %



## Documento Unico di Programmazione 2025/2027

Le unità tenute in considerazione per la quantificazione della spesa sono rappresentate nella successiva tabella:

Descrizione	Descrizione
STIPENDI PERSONALE SERVIZIO FINANZIARIO A SCAVALCO	Flecchia (D3) 6h, Carboni (C1) 8h
ONERI E CONTRIBUTI PERSONALE SERVIZIO FINANZIARIO A SCAVALCO	Flecchia (D3) 6h, Carboni (C1) 8h
I.R.A.P. PERSONALE SERVIZIO FINANZIARIO A SCAVALCO	Flecchia (D3) 6h, Carboni (C1) 8h
I.N.A.I.L. PERSONALE SERVIZIO FINANZIARIO A SCAVALCO	Flecchia (D3) 6h, Carboni (C1) 8h
STIPENDI PERSONALE C.U.C A SCAVALCO	Bellezza (C1) 6h, Piacenza (C6) 4h, Baima (D1) 4h Erbetta (D3) 4h
ONERI E CONTRIBUTI PERSONALE C.U.C A SCAVALCO	Bellezza (C1) 6h, Piacenza (C6) 4h, Baima (D1) 4h Erbetta (D3) 4h
I.R.A.P. PERSONALE C.U.C A SCAVALCO	Bellezza (C1) 6h, Piacenza (C6) 4h, Baima (D1) 4h Erbetta (D3) 4h
I.N.A.I.L. PERSONALE C.U.C A SCAVALCO	Bellezza (C1) 6h, Piacenza (C6) 4h, Baima (D1) 4h Erbetta (D3) 4h
STIPENDI PERSONALE UFFICIO TECNICO SCAVALCO	Rocchietti (D3) 5h
ONERI E CONTRIBUTI PERSONALE UFFICIO TECNICO A SCAVALCO	Rocchietti (D3) 5h
I.R.A.P. PERSONALE UFFICIO TECNICO A SCAVALCO	Rocchietti (D3) 5h
I.N.A.I.L. PERSONALE UFFICIO TECNICO A SCAVALCO	Rocchietti (D3) 5h
STIPENDI PERSONALE UFFICIO SEGRETERIA A SCAVALCO	Baima (C6) 9h, Cerutti (B3) 5h
ONERI E CONTRIBUTI PERSONALE UFFICIO SEGRETERIA A SCAVALCO	Baima (C6) 9h, Cerutti (B3) 5h
I.R.A.P. PERSONALE UFFICIO SEGRETERIA A SCAVALCO	Baima (C6) 9h, Cerutti (B3) 5h
I.N.A.I.L. PERSONALE UFFICIO SEGRETERIA A SCAVALCO	Baima (C6) 9h, Cerutti (B3) 5h
RIMBORSI - PERSONALE IN CONVENZIONE (Ufficio di Prossimità)	Gisolo 6/4h

Al riguardo si fa riferimento alla Deliberazione di Giunta dell'Unione n. 21 del 27/09/2022 ad oggetto: "INDIVIDUAZIONE DELLE PROFESSIONALITA' NECESSARIE A GARANTIRE LE FUNZIONI FONDAMENTALI NELL'UNIONE DEI COMUNI DEL CIRIACESE E DEL BASSO CANAVESE MEDIANTE CONCESSIONE DELL' UTILIZZO DI PERSONALE DA PARTE DEGLI ENTI ADERENTI A "SCAVALCO" E DETERMINAZIONE DEL TETTO DI SPESA" con la quale tra gli altri viene stabilito il plafond di spesa annua per rapporti di lavoro flessibile è pari ad Euro 120.000,00.

Questo provvedimento permette di avere il supporto da dipendenti comunali già formati oltreché dare una maggiore stabilità alla struttura. Sono da evidenziare altresì incarichi specifici al fine di garantire gli adempimenti in materia di personale, amministrazione trasparente e privacy.

Si richiama per quanto riguarda il fabbisogno del personale la Deliberazione di Giunta dell'Unione n. 14 del 15/04/2024 ad oggetto: "PIANO INTEGRATO DI ATTIVITA' E ORGANIZZAZIONE (P.I.A.O.) 2024/2026. APPROVAZIONE";

Viene dato che la spesa del personale (*tutto a tempo determinato*) risulta inferiore alla soglia stabilita dalla richiamata Deliberazione di Giunta dell'Unione n. 21 del 27/09/2022 e viene così rappresentata:

Descrizione	Previsioni 2025	Previsioni 2026	Previsioni 2027
STIPENDI PERSONALE SERVIZIO FINANZIARIO A SCAVALCO	17.000,00	17.000,00	17.000,00
ONERI E CONTRIBUTI PERSONALE SERVIZIO FINANZIARIO A SCAVALCO	4.100,00	4.100,00	4.100,00
I.R.A.P. PERSONALE SERVIZIO FINANZIARIO A SCAVALCO	1.450,00	1.450,00	1.450,00
I.N.A.I.L. PERSONALE SERVIZIO FINANZIARIO A SCAVALCO	100,00	100,00	100,00
STIPENDI PERSONALE CENTRALE UNICA DI COMMITTENZA A SCAVALCO	18.800,00	18.800,00	18.800,00
ONERI E CONTRIBUTI PERSONALE CENTRALE UNICA DI COMMITTENZA A SCAVALCO	4.500,00	4.500,00	4.500,00
I.R.A.P. PERSONALE CENTRALE UNICA DI COMMITTENZA A SCAVALCO	1.600,00	1.600,00	1.600,00
I.N.A.I.L. PERSONALE CENTRALE UNICA DI COMMITTENZA A SCAVALCO	100,00	100,00	100,00



## Documento Unico di Programmazione 2025/2027

STIPENDI PERSONALE UFFICIO VIABILITA' ED AFFARI GENERALI A SCAVALCO	6.800,00	6.800,00	6.800,00
ONERI E CONTRIBUTI UFFICIO VIABILITA' ED AFFARI GENERALI A SCAVALCO	1.650,00	1.650,00	1.650,00
I.R.A.P. PERSONALE UFFICIO VIABILITA' ED AFFARI GENERALI A SCAVALCO	600,00	600,00	600,00
I.N.A.I.L. PERSONALE UFFICIO VIABILITA' ED AFFARI GENERALI A SCAVALCO	100,00	100,00	100,00
STIPENDI PERSONALE UFFICIO SEGRETERIA A SCAVALCO	13.500,00	13.500,00	13.500,00
ONERI E CONTRIBUTI PERSONALE UFFICIO SEGRETERIA A SCAVALCO	3.250,00	3.250,00	3.250,00
I.R.A.P. PERSONALE UFFICIO SEGRETERIA A SCAVALCO	1.150,00	1.150,00	1.150,00
I.N.A.I.L. PERSONALE UFFICIO SEGRETERIA A SCAVALCO	100,00	100,00	100,00
RIMBORSI PER PERSONALE - PERSONALE IN CONVENZIONE (Ufficio di Prossimità)	5.049,84	5.049,84	5.049,84
INDENNITA' DI RISULTATO AI RESPONSABILI DI SERVIZIO	17.665,58	17.665,58	17.665,58
ONERI E CONTRIBUTI INDENNITA' DI RISULTATO AI RESPONSABILI DI SERVIZIO	4.204,41	4.204,41	4.204,41
I.R.A.P. INDENNITA' DI RISULTATO AI RESPONSABILI DI SERVIZIO	1.501,57	1.501,57	1.501,57

### *Elementi di valutazione della Sezione strategica*

Nella corrente sezione si affronteranno altresì i seguenti punti:

- *Programmi e progetti di investimento in corso di esecuzione e non ancora conclusi*
- *Spesa corrente con specifico riferimento alla gestione delle funzioni fondamentali, qualità dei servizi resi e obiettivi di servizio*
- *Analisi delle necessità finanziarie e strutturali per l'espletamento dei programmi ricompresi delle varie missioni*
- *La gestione del patrimonio*
- *Indebitamento*
- *Equilibri della situazione corrente e generali del bilancio e relativi equilibri in termini di cassa*

### *Programmi e progetti di investimento in corso di esecuzione e non ancora conclusi*

In riferimento agli investimenti e ai progetti in corso di esecuzione si segnalano i seguenti non ancora ultimati:

Non risultano investimenti in corso di ultimazione.

### *Spesa corrente con specifico riferimento alla gestione delle funzioni fondamentali, qualità dei servizi resi e obiettivi di servizio*

In riferimento alla spesa corrente con riferimento alla gestione delle funzioni fondamentali, si rileva che la spesa per le funzioni fondamentali presenta il seguente andamento nel triennio:

<i>Missione</i>	<i>Programma</i>		<i>Anno 2025</i>	<i>Anno 2026</i>	<i>Anno 2027</i>
<b>1-Servizi istituzionali, generali e di gestione</b>	1-Organismi istituzionali	comp	3.100,00	3.100,00	3.100,00
		cassa	5.600,00		
	2-Segreteria generale	comp	104.021,40	104.021,40	104.021,40
		cassa	192.535,40		
	3-Gestione economica, finanziaria, programmazione, provveditorato	comp	33.950,00	33.950,00	33.950,00
		cassa	51.638,53		
	4-Gestione delle entrate tributarie e servizi fiscali	comp	585.000,00	585.000,00	585.000,00

## Documento Unico di Programmazione 2025/2027

		cassa	735.021,84		
	5-Gestione dei beni demaniali e patrimoniali	comp	0,00	0,00	0,00
		cassa	0,00		
	6-Ufficio tecnico	comp	9.150,00	9.150,00	9.150,00
		cassa	16.338,29		
	7-Elezioni e consultazioni popolari - Anagrafe e stato civile	comp	0,00	0,00	0,00
		cassa	0,00		
	8-Statistica e sistemi informativi	comp	0,00	0,00	0,00
		cassa	0,00		
	9-Assistenza tecnico-amministrativa agli enti locali	comp	0,00	0,00	0,00
		cassa	0,00		
	10-Risorse umane	comp	0,00	0,00	0,00
		cassa	0,00		
	11-Altri servizi generali	comp	36.278,60	36.278,60	36.278,60
		cassa	61.597,57		
	<b>Totale Missione 1</b>	<b>comp</b>	<b>771.500,00</b>	<b>771.500,00</b>	<b>771.500,00</b>
		<b>cassa</b>	<b>1.062.731,63</b>		
<b>2-Giustizia</b>					
	1-Uffici giudiziari	comp	0,00	0,00	0,00
		cassa	0,00		
	2-Casa circondariale e altri servizi	comp	0,00	0,00	0,00
		cassa	0,00		
	<b>Totale Missione 2</b>	<b>comp</b>	<b>0,00</b>	<b>0,00</b>	<b>0,00</b>
		<b>cassa</b>	<b>0,00</b>		
<b>3-Ordine pubblico e sicurezza</b>					
	1-Polizia locale e amministrativa	comp	0,00	0,00	0,00
		cassa	0,00		
	2-Sistema integrato di sicurezza urbana	comp	0,00	0,00	0,00
		cassa	0,00		
	<b>Totale Missione 3</b>	<b>comp</b>	<b>0,00</b>	<b>0,00</b>	<b>0,00</b>
		<b>cassa</b>	<b>0,00</b>		
<b>4-Istruzione e diritto allo studio</b>					
	1-Istruzione prescolastica	comp	0,00	0,00	0,00
		cassa	0,00		
	2-Altri ordini di istruzione non universitaria	comp	0,00	0,00	0,00
		cassa	0,00		
	4-Istruzione universitaria	comp	0,00	0,00	0,00
		cassa	0,00		
	5-Istruzione tecnica superiore	comp	0,00	0,00	0,00
		cassa	0,00		
	6-Servizi ausiliari all'istruzione	comp	0,00	0,00	0,00
		cassa	0,00		
	7-Diritto allo studio	comp	0,00	0,00	0,00
		cassa	0,00		
	<b>Totale Missione 4</b>	<b>comp</b>	<b>0,00</b>	<b>0,00</b>	<b>0,00</b>
		<b>cassa</b>	<b>0,00</b>		
<b>5-Tutela e valorizzazione dei beni e delle attività culturali</b>					
	1-Valorizzazione dei beni di interesse storico	comp	0,00	0,00	0,00
		cassa	0,00		
	2-Attività culturali e interventi diversi nel settore culturale	comp	59.000,00	59.000,00	59.000,00
		cassa	76.675,00		

## Documento Unico di Programmazione 2025/2027

	<b>Totale Missione 5</b>	<b>comp</b>	<b>59.000,00</b>	<b>59.000,00</b>	<b>59.000,00</b>
		<b>cassa</b>	<b>76.675,00</b>		
<b>6-Politiche giovanili, sport e tempo libero</b>					
	1-Sport e tempo libero	comp	0,00	0,00	0,00
		cassa	0,00		
	2-Giovani	comp	0,00	0,00	0,00
		cassa	0,00		
	<b>Totale Missione 6</b>	<b>comp</b>	<b>0,00</b>	<b>0,00</b>	<b>0,00</b>
<b>7-Turismo</b>		<b>cassa</b>	<b>0,00</b>		
	1-Sviluppo e la valorizzazione del turismo	comp	0,00	0,00	0,00
		cassa	0,00		
	<b>Totale Missione 7</b>	<b>comp</b>	<b>0,00</b>	<b>0,00</b>	<b>0,00</b>
		<b>cassa</b>	<b>0,00</b>		
<b>8-Assetto del territorio ed edilizia abitativa</b>					
	1-Urbanistica e assetto del territorio	comp	0,00	0,00	0,00
		cassa	0,00		
	2-Edilizia residenziale pubblica e locale e piani di edilizia economico-popolare	comp	0,00	0,00	0,00
		cassa	0,00		
	<b>Totale Missione 8</b>	<b>comp</b>	<b>0,00</b>	<b>0,00</b>	<b>0,00</b>
		<b>cassa</b>	<b>0,00</b>		
	1-Difesa del suolo	comp	0,00	0,00	0,00
		cassa	0,00		
	2-Tutela, valorizzazione e recupero ambientale	comp	0,00	0,00	0,00
		cassa	0,00		
	3-Rifiuti	comp	0,00	0,00	0,00
		cassa	0,00		
	4-Servizio idrico integrato	comp	0,00	0,00	0,00
		cassa	0,00		
	5-Aree protette, parchi naturali, protezione naturalistica e forestazione	comp	0,00	0,00	0,00
		cassa	0,00		
	6-Tutela e valorizzazione delle risorse idriche	comp	0,00	0,00	0,00
		cassa	0,00		
	7-Sviluppo sostenibile territorio montano piccoli Comuni	comp	0,00	0,00	0,00
		cassa	0,00		
	8-Qualità dell'aria e riduzione dell'inquinamento	comp	0,00	0,00	0,00
		cassa	0,00		
	<b>Totale Missione 9</b>	<b>comp</b>	<b>0,00</b>	<b>0,00</b>	<b>0,00</b>
		<b>cassa</b>	<b>0,00</b>		
<b>10-Trasporti e diritto alla mobilità</b>					
	1-Trasporto ferroviario	comp	0,00	0,00	0,00
		cassa	0,00		
	2-Trasporto pubblico locale	comp	0,00	0,00	0,00
		cassa	0,00		
	3-Trasporto per vie d'acqua	comp	0,00	0,00	0,00
		cassa	0,00		
	4-Altre modalità di trasporto	comp	0,00	0,00	0,00

## Documento Unico di Programmazione 2025/2027

<b>11-Soccorso civile</b>	5-Viabilità e infrastrutture stradali	cassa	0,00		
		comp	60.083,63	57.645,56	55.134,77
		cassa	122.534,70		
	<b>Totale Missione 10</b>	comp	<b>60.083,63</b>	<b>57.645,56</b>	<b>55.134,77</b>
		cassa	<b>122.534,70</b>		
	1-Sistema di protezione civile	comp	50.000,00	50.000,00	50.000,00
		cassa	50.000,00		
	2-Interventi a seguito di calamità naturali	comp	0,00	0,00	0,00
		cassa	0,00		
	<b>Totale Missione 11</b>	comp	<b>50.000,00</b>	<b>50.000,00</b>	<b>50.000,00</b>
<b>12-Diritti sociali, politiche sociali e famiglia</b>		cassa	<b>50.000,00</b>		
	1-Interventi per l'infanzia e i minori e per asili nido	comp	0,00	0,00	0,00
		cassa	0,00		
	2-Interventi per la disabilità	comp	0,00	0,00	0,00
		cassa	0,00		
	3-Interventi per gli anziani	comp	0,00	0,00	0,00
		cassa	0,00		
	4-Interventi per i soggetti a rischio di esclusione sociale	comp	0,00	0,00	0,00
		cassa	0,00		
	5-Interventi per le famiglie	comp	0,00	0,00	0,00
<b>13-Tutela della salute</b>		cassa	0,00		
	6-Interventi per il diritto alla casa	comp	0,00	0,00	0,00
		cassa	0,00		
	7-Programmazione e governo della rete dei servizi sociosanitari e sociali	comp	2.400.000,00	2.400.000,00	2.400.000,00
		cassa	3.137.655,00		
	8-Cooperazione e associazionismo	comp	0,00	0,00	0,00
		cassa	0,00		
	9-Servizio necroscopico e cimiteriale	comp	0,00	0,00	0,00
		cassa	0,00		
	<b>Totale Missione 12</b>	comp	<b>2.400.000,00</b>	<b>2.400.000,00</b>	<b>2.400.000,00</b>
<b>13-Tutela della salute</b>		cassa	<b>3.137.655,00</b>		
	1-Servizio sanitario regionale - finanziamento ordinario corrente per la garanzia dei LEA	comp	0,00	0,00	0,00
		cassa	0,00		
	2-Servizio sanitario regionale - finanziamento aggiuntivo corrente per livelli di assistenza superiori ai LEA	comp	0,00	0,00	0,00
		cassa	0,00		
	3-Servizio sanitario regionale - finanziamento aggiuntivo corrente per la copertura dello squilibrio di bilancio corrente	comp	0,00	0,00	0,00
		cassa	0,00		
	6-Servizio sanitario regionale - restituzione maggiori gettiti SSN	comp	0,00	0,00	0,00
		cassa	0,00		
	7-Ulteriori spese in materia sanitaria	comp	0,00	0,00	0,00
		cassa	0,00		
	<b>Totale Missione 13</b>	comp	<b>0,00</b>	<b>0,00</b>	<b>0,00</b>
		cassa	<b>0,00</b>		

## Documento Unico di Programmazione 2025/2027

<b>14-Sviluppo economico e competitività</b>	1-Industria, PMI e Artigianato	comp	0,00	0,00	0,00
		cassa	0,00		
	2-Commercio - reti distributive - tutela dei consumatori	comp	0,00	0,00	0,00
		cassa	0,00		
	3-Ricerca e innovazione	comp	0,00	0,00	0,00
		cassa	0,00		
	4-Reti e altri servizi di pubblica utilità	comp	0,00	0,00	0,00
		cassa	0,00		
	<b>Totale Missione 14</b>	<b>comp</b>	<b>0,00</b>	<b>0,00</b>	<b>0,00</b>
		<b>cassa</b>	<b>0,00</b>		
<b>15-Politiche per il lavoro e la formazione professionale</b>	1-Servizi per lo sviluppo del mercato del lavoro	comp	0,00	0,00	0,00
		cassa	0,00		
	2-Formazione professionale	comp	0,00	0,00	0,00
		cassa	0,00		
	3-Sostegno all'occupazione	comp	0,00	0,00	0,00
		cassa	0,00		
	<b>Totale Missione 15</b>	<b>comp</b>	<b>0,00</b>	<b>0,00</b>	<b>0,00</b>
		<b>cassa</b>	<b>0,00</b>		
<b>16-Agricoltura, politiche agroalimentari e pesca</b>	1-Sviluppo del settore agricolo e del sistema agroalimentare	comp	0,00	0,00	0,00
		cassa	0,00		
	2-Caccia e pesca	comp	0,00	0,00	0,00
		cassa	0,00		
	<b>Totale Missione 16</b>	<b>comp</b>	<b>0,00</b>	<b>0,00</b>	<b>0,00</b>
		<b>cassa</b>	<b>0,00</b>		
<b>17-Energia e diversificazione delle fonti energetiche</b>	1-Fonti energetiche	comp	0,00	0,00	0,00
		cassa	0,00		
	<b>Totale Missione 17</b>	<b>comp</b>	<b>0,00</b>	<b>0,00</b>	<b>0,00</b>
		<b>cassa</b>	<b>0,00</b>		
<b>18-Relazioni con le altre autonomie territoriali e locali</b>	1-Relazioni finanziarie con le altre autonomie territoriali	comp	0,00	0,00	0,00
		cassa	0,00		
	<b>Totale Missione 18</b>	<b>comp</b>	<b>0,00</b>	<b>0,00</b>	<b>0,00</b>
		<b>cassa</b>	<b>0,00</b>		
<b>19-Relazioni internazionali</b>	1-Relazioni internazionali e Cooperazione allo sviluppo	comp	0,00	0,00	0,00
		cassa	0,00		
	<b>Totale Missione 19</b>	<b>comp</b>	<b>0,00</b>	<b>0,00</b>	<b>0,00</b>
		<b>cassa</b>	<b>0,00</b>		
<b>20-Fondi e accantonamenti</b>	1-Fondo di riserva	comp	10.100,00	10.100,00	10.100,00
		cassa	0,00		

## Documento Unico di Programmazione 2025/2027

<b>50-Debito pubblico</b>	2-Fondo crediti di dubbia esigibilità	comp	0,00	0,00	0,00
		cassa	0,00		
	3-Altri fondi	comp	0,00	0,00	0,00
		cassa	0,00		
	<b>Totale Missione 20</b>	comp	<b>10.100,00</b>	<b>10.100,00</b>	<b>10.100,00</b>
		cassa	<b>0,00</b>		
	1-Quota interessi ammortamento mutui e prestiti obbligazionari	comp	0,00	0,00	0,00
		cassa	0,00		
	<b>Totale Missione 50</b>	comp	<b>0,00</b>	<b>0,00</b>	<b>0,00</b>
		cassa	<b>0,00</b>		
<b>60-Anticipazioni finanziarie</b>	1-Restituzione anticipazioni di tesoreria	comp	0,00	0,00	0,00
		cassa	0,00		
	<b>Totale Missione 60</b>	comp	<b>0,00</b>	<b>0,00</b>	<b>0,00</b>
		cassa	<b>0,00</b>		
	<b>TOTALE MISSIONI</b>	comp	<b>3.350.683,63</b>	<b>3.348.245,56</b>	<b>3.345.734,77</b>
		cassa	<b>4.449.596,33</b>		

### *Analisi delle necessità finanziarie e strutturali per l'espletamento dei programmi ricompresi nelle varie missioni*

In riferimento alle necessità finanziarie per l'espletamento dei programmi ricompresi nelle varie missioni si precisa che: con riferimento alle spese correnti, le stesse sono finanziate con le entrate di bilancio correnti provenienti dalle risorse della fiscalità locale e dalle quote di trasferimenti da parte di organismi centrali, regionali o altri.

Alcune tipologie di programmi inseriti in alcune missioni potranno avere in parte finanziamenti specifici da parte di organismi centrali o decentrati sotto forma di contributi. Nessuna delle spese per programmi inseriti in missioni potranno avere come fonte di finanziamento il provento da tariffe o canoni in quanto assenti le fattispecie.

### *La gestione del patrimonio*

Vengono riportati alla redazione del presente documento i Dati dell'inventario reperiti dallo Stato Patrimoniale dell'anno 2023

<b>ATTIVO</b>		<b>2023</b>	<b>2022</b>
<b>I</b>	<b>B) IMMOBILIZZAZIONI</b>		
	<u>Immobilizzazioni immateriali</u>		
	1 Costi di impianto e di ampliamento	0,00	0,00
	2 Costi di ricerca sviluppo e pubblicità	0,00	0,00
	3 Diritti di brevetto ed utilizzazione opere dell'ingegno	0,00	0,00
	4 Concessioni, licenze, marchi e diritti simile	0,00	0,00
	5 Avviamento	0,00	0,00
	6 Immobilizzazioni in corso ed acconti	2.427.936,17	1.140.091,19
	9 Altre	0,00	38.194,50
	<b>Totale immobilizzazioni immateriali</b>	<b>2.427.936,17</b>	<b>1.178.285,69</b>

## Documento Unico di Programmazione 2025/2027

	<u>Immobilizzazioni materiali</u>		
II 1	Beni demaniali	0,00	0,00
1.1	Terreni	0,00	0,00
1.2	Fabbricati	0,00	0,00
1.3	Infrastrutture	0,00	0,00
1.9	Altri beni demaniali	0,00	0,00
III 2	Altre immobilizzazioni materiali	59.110,75	0,00
2.1	Terreni	0,00	0,00
a	di cui in leasing finanziario	0,00	0,00
2.2	Fabbricati	0,00	0,00
a	di cui in leasing finanziario	0,00	0,00
2.3	Impianti e macchinari	0,00	0,00
a	di cui in leasing finanziario	0,00	0,00
2.4	Attrezzature industriali e commerciali	11.637,78	0,00
2.5	Mezzi di trasporto	0,00	0,00
2.6	Macchine per ufficio e hardware	15.882,78	0,00
2.7	Mobili e arredi	31.590,19	0,00
2.8	Infrastrutture	0,00	0,00
2.9	Diritti reali di godimento	0,00	0,00
2.99	Altri beni materiali	0,00	0,00
3	Immobilizzazioni in corso ed acconti	0,00	156.507,42
	<b>Totale immobilizzazioni materiali</b>	<b>59.110,75</b>	<b>156.507,42</b>
	<b>TOTALE IMMOBILIZZAZIONI (B)</b>	<b>2.487.046,92</b>	<b>1.334.793,11</b>

### Indebitamento

Con riferimento alla situazione generale di indebitamento dell'Ente, si riporta l'andamento dell'indebitamento nell'ultimo triennio e la previsione per il prossimo triennio come segue:

	2022	2023	2024	2025	2026	2027
Residuo Debito (+)	2.281.114,94	2.206.265,17	2.129.183,07	2.049.802,06	1.968.053,61	1.883.867,09
Nuovi Prestiti (+)	0,00	0,00	0,00	0,00	0,00	0,00
Prestiti rimborsati (-)	74.849,77	77.082,10	79.381,01	81.748,45	84.186,52	86.697,31
Estinzioni anticipate (-)	0,00	0,00	0,00	0,00	0,00	0,00
Altre variazioni +/- (da specificare)	0,00	0,00	0,00	0,00	0,00	0,00
Totale fine anno	2.206.265,17	2.129.183,07	2.049.802,06	1.968.053,61	1.883.867,09	1.797.169,78
Nr. Abitanti al 31/12	48.000	48.000	48.000	48.000	48.000	48.000
<b>Debito medio x abitante</b>	<b>45,96</b>	<b>44,36</b>	<b>42,70</b>	<b>41,00</b>	<b>39,25</b>	<b>37,44</b>

	<b>Oneri finanziari per ammortamento prestiti ed il rimborso degli stessi in conto capitale</b>					
	2022	2023	2024	2025	2026	2027
Oneri finanziari	66.982,31	64.749,98	62.451,07	60.083,63	57.645,56	55.134,77
Quota capitale	74.849,77	77.082,10	79.381,01	81.748,45	84.186,52	86.697,31

## Documento Unico di Programmazione 2025/2027

Totale fine anno	141.832,08	141.832,08	141.832,08	141.832,08	141.832,08	141.832,08
------------------	------------	------------	------------	------------	------------	------------

	Tasso medio indebitamento					
	2022	2023	2024	2025	2026	2027
Indebitamento inizio esercizio	2.281.114,94	2.206.265,17	2.129.183,07	2.049.802,06	1.968.053,61	1.883.867,09
Oneri finanziari	66.982,31	64.749,98	62.451,07	60.083,63	57.645,56	55.134,77
Tasso medio (oneri fin. / indebitamento iniziale)	2,94%	2,93%	2,93%	2,93%	2,93%	2,93

	Incidenza interessi passivi mutui su entrate correnti					
	2022	2023	2024	2025	2026	2027
Interessi passivi	66.982,31	64.749,98	62.451,07	60.083,63	57.645,56	55.134,77
Entrate correnti	2.212.155,29	2.315.588,38	4.074.764,94	3.432.432,08	3.432.432,08	3.432.432,08
% su entrate correnti	3,03 %	2,80 %	1,53 %	1,75 %	1,68 %	1,61 %
Limite art. 204 TUEL	10,00 %	10,00 %	10,00 %	10,00 %	10,00 %	10,00 %

### Equilibri della situazione corrente e generali del bilancio e relativi equilibri in termini di cassa

EQUILIBRIO ECONOMICO-FINANZIARIO			COMPETENZA ANNO DI RIFERIMENTO DEL BILANCIO 2025	COMPETENZA ANNO 2026	COMPETENZA ANNO 2027
Fondo di cassa all'inizio dell'esercizio		301.488,99			
A) Fondo pluriennale vincolato di entrata per spese correnti	(+)		0,00	0,00	0,00
Q1) Fondo pluriennale vincolato per spese titolo 2.04 Altri trasferimenti in conto capitale iscritto in entrata	(+)		0,00	0,00	0,00
AA) Recupero disavanzo di amministrazione esercizio precedente	(-)		0,00	0,00	0,00
B) Entrate Titoli 1.00 - 2.00 - 3.00	(+)		3.432.432,08	3.432.432,08	3.432.432,08
<i>di cui per estinzione anticipata di prestiti</i>			0,00	0,00	0,00
C) Entrate Titolo 4.02.06 - Contributi agli investimenti direttamente destinati al rimborso dei prestiti da amministrazioni pubbliche	(+)		0,00	0,00	0,00
D) Spese Titolo 1.00 - Spese correnti	(-)		3.350.683,63	3.348.245,56	3.345.734,77
<i>di cui:</i>					
- fondo pluriennale vincolato			0,00	0,00	0,00
- fondo crediti di dubbia esigibilità			0,00	0,00	0,00



## Documento Unico di Programmazione 2025/2027

E) Spese Titolo 2.04 - Altri trasferimenti in conto capitale <i>di cui fondo pluriennale vincolato</i>	(-)		0,00 0,00	0,00 0,00	0,00 0,00
F) Spese Titolo 4.00 - Quote di capitale amm.to dei mutui e prestiti obbligazionari <i>di cui per estinzione anticipata di prestiti</i> <i>di cui Fondo anticipazioni di liquidità</i>	(-)		81.748,45 0,00 0,00	84.186,52 0,00 0,00	86.697,31 0,00 0,00
<b>G) Somma finale (G=A+Q1-AA+B+C-D-E-F)</b>			<b>0,00</b>	<b>0,00</b>	<b>0,00</b>
<b>ALTRE POSTE DIFFERENZIALI, PER ECCEZIONI PREVISTE DA NORME DI LEGGE E DA PRINCIPI CONTABILI, CHE HANNO EFFETTO SULL'EQUILIBRIO EX ARTICOLO 162, COMMA 6, DEL TESTO UNICO DELLE LEGGI SULL'ORDINAMENTO DEGLI ENTI LOCALI</b>					
H) Utilizzo risultato di amministrazione presunto per spese correnti e per rimborso dei prestiti <i>di cui per estinzione anticipata di prestiti</i>	(+)		0,00 0,00	0,00	0,00
I) Entrate di parte capitale destinate a spese correnti in base a specifiche disposizioni di legge o dei principi contabili <i>di cui per estinzione anticipata di prestiti</i>	(+)		0,00 0,00	0,00 0,00	0,00 0,00
L) Entrate di parte corrente destinate a spese di investimento in base a specifiche disposizioni di legge o dei principi contabili	(-)		0,00	0,00	0,00
M) Entrate da accensione di prestiti destinate a estinzione anticipata dei prestiti	(+)		0,00	0,00	0,00
<b>EQUILIBRIO DI PARTE CORRENTE</b>					
<b>O=G+H+I-L+M</b>			<b>0,00</b>	<b>0,00</b>	<b>0,00</b>
P) Utilizzo risultato di amministrazione presunto per spese di investimento	(+)		0,00	-	-
Q) Fondo pluriennale vincolato di entrata per spese in conto capitale	(+)		0,00	0,00	0,00
Q1) Fondo pluriennale vincolato per spese titolo 2.04 Altri trasferimenti in conto capitale iscritto in entrata	(-)		0,00	0,00	0,00
J2) Fondo pluriennale vincolato per spese Titolo 3.01 Acquisizioni di attività finanziarie iscritto in entrata	(+)		0,00	0,00	0,00
R) Entrate Titoli 4.00-5.00-6.00	(+)		0,00	0,00	0,00

## Documento Unico di Programmazione 2025/2027

C) Entrate Titolo 4.02.06 - Contributi agli investimenti direttamente destinati al rimborso dei prestiti da amministrazioni pubbliche	(-)		0,00	0,00	0,00
I) Entrate di parte capitale destinate a spese correnti in base a specifiche disposizioni di legge o dei principi contabili	(-)		0,00	0,00	0,00
S1) Entrate Titolo 5.02 per Riscossione crediti di breve termine	(-)		0,00	0,00	0,00
S2) Entrate Titolo 5.03 per Riscossione crediti di medio-lungo termine	(-)		0,00	0,00	0,00
T) Entrate Titolo 5.04 relative a Altre entrate per riduzioni di attività finanziaria	(-)		0,00	0,00	0,00
L) Entrate di parte corrente destinate a spese di investimento in base a specifiche disposizioni di legge o dei principi contabili	(+)		0,00	0,00	0,00
M) Entrate da accensione di prestiti destinate a estinzione anticipata dei prestiti	(-)		0,00	0,00	0,00
U) Spese Titolo 2.00 - Spese in conto capitale <i>di cui fondo pluriennale vincolato di spesa</i>	(-)		0,00 0,00	0,00 0,00	0,00 0,00
V) Spese Titolo 3.01 per Acquisizioni di attività finanziarie <i>di cui fondo pluriennale vincolato</i>	(-)		0,00 0,00	0,00 0,00	0,00 0,00
E) Spese Titolo 2.04 - Altri trasferimenti in conto capitale <i>di cui fondo pluriennale vincolato</i>	(+)		0,00 0,00	0,00 0,00	0,00 0,00
<b>EQUILIBRIO DI PARTE CAPITALE</b>					
<b>Z = P+Q-Q1+J2+R-C-I-S1-S2-T+L-M-U-V+E</b>			<b>0,00</b>	<b>0,00</b>	<b>0,00</b>
J) Utilizzo risultato di amministrazione per l'incremento di attività finanziarie	(+)		0,00	-	-
J1) Fondo pluriennale vincolato per incremento di attività finanziarie iscritto in entrata	(+)		0,00	0,00	0,00
J2) Fondo pluriennale vincolato per spese Titolo 3.01 Acquisizioni di attività finanziarie iscritto in entrata	(-)		0,00	0,00	0,00

## Documento Unico di Programmazione 2025/2027

S1) Entrate Titolo 5.02 per Riscossione crediti di breve termine	(+)		0,00	0,00	0,00
S2) Entrate Titolo 5.03 per Riscossione crediti di medio-lungo termine	(+)		0,00	0,00	0,00
T) Entrate Titolo 5.04 relative a Altre entrate per riduzioni di attività finanziaria	(+)		0,00	0,00	0,00
X1) Spese Titolo 3.02 per Concessione crediti di breve termine	(-)		0,00	0,00	0,00
<i>di cui fondo pluriennale vincolato</i>			0,00	0,00	0,00
X2) Spese Titolo 3.03 per Concessione crediti di medio-lungo termine	(-)		0,00	0,00	0,00
<i>di cui fondo pluriennale vincolato</i>			0,00	0,00	0,00
Y) Spese Titolo 3.04 per Altre spese per acquisizioni di attività finanziarie	(-)		0,00	0,00	0,00
<i>di cui fondo pluriennale vincolato</i>			0,00	0,00	0,00
<b>EQUILIBRIO FINALE</b>					
<b>W = O+J+J1-J2+Z+S1+S2+T-X1-X2-Y</b>			<b>0,00</b>	<b>0,00</b>	<b>0,00</b>

### Saldo corrente ai fini della copertura degli investimenti pluriennali :

Equilibrio di parte corrente (O)		0,00	0,00	0,00
Utilizzo risultato di amministrazione presunto per il finanziamento di spese correnti e del rimborso prestiti (H) al netto del fondo di anticipazione di liquidità	(-)	0,00	0,00	0,00
<b>Equilibrio di parte corrente ai fini della copertura degli investimenti pluriennali.</b>		<b>0,00</b>	<b>0,00</b>	<b>0,00</b>

La verifica della quadratura delle Previsioni di Cassa, viene qui di seguito riportata:

Quadratura Cassa		
Fondo di Cassa	(+)	301.488,99
Entrata	(+)	5.132.589,84
Spesa	(-)	5.132.640,90
<b>Differenza</b>	<b>=</b>	<b>301.437,93</b>

**DOCUMENTO UNICO DI  
PROGRAMMAZIONE  
2025 - 2027**

**DUP: Sezione Operativa (SeO)**

## Documento Unico di Programmazione 2025/2027

### - DUP: Sezione Operativa (SeO) -

La SeO contiene la programmazione operativa dell'Ente avendo a riferimento l'arco temporale sia annuale sia triennale in base alle previsioni e agli obiettivi fissati nella SeS.

La SeO, con riferimento ai contenuti finanziari, espone i dati per competenza con riferimento all'intero triennio e per cassa con riferimento al primo anno di esercizio.

Nelle parti che seguono del D.U.P.- SeO – verranno esaminati per ogni singola missione i programmi che l'Ente intende realizzare per conseguire gli obiettivi strategici definiti nel SeS e, per ogni programma saranno in sintesi individuati gli obiettivi operativi annuali da raggiungere che verranno poi dettagliatamente descritti nel PEG e nel Piano delle Performance.

#### ***Indirizzi e obiettivi degli organismi facenti parte del gruppo amministrazione pubblica***

Il U.C. del Ciriace e del Basso Canavese ha le seguenti partecipazioni in enti o organismi che costituiscono il gruppo Amministrazione Pubblica:

*Si richiama in previsione ed in merito la Deliberazione di Giunta dell'Unione n. 34 del 07/09/2023 ad oggetto: "INDIVIDUAZIONE DEL GRUPPO AMMINISTRAZIONE PUBBLICA E DEL GRUPPO DI CONSOLIDAMENTO PROPEDEUTICO ALL'APPROVAZIONE DEL BILANCIO CONSOLIDATO ED ALLEGATI DI CUI ALL'ART. 233 BIS, DEL D. LGS N. 267 DEL 18.8.2000 - ANNUALITÀ 2023 - BILANCIO CONSOLIDATO ESERCIZIO 2022." con la quale:*

Si individuavano per l'esercizio 2025, i seguenti enti strumentali controllati o partecipati e società controllate che compongono il Gruppo Amministrazione Pubblica "Unione dei Comuni del Ciriace e del Basso Canavese":

DENOMINAZIONE	TIPOLOGIA	PARTECIPATA/CONTROLLATA (P/C)	DIRETTA/INDIRETTA (D/I)	PERCENTUALE %
C.I.S.S.	Consorzio	P	D	39,30

*C.I.S.S. Consorzio Intercomunale Servizi Socioassistenziali*

DENOMINAZIONE	TIPOLOGIA	CONSOLIDAMENTO SI/NO	MOTIVAZIONE
C.I.S.S.	Consorzio	SI	Ente Strumentale Partecipato NON IRRILEVANTE

*C.I.S.S. Consorzio Intercomunale Servizi Socioassistenziali*

*Vengono altresì richiamate:*

- la Deliberazione di Giunta dell'Unione n. 35 del 07/09/2023 ad oggetto: "APPROVAZIONE DEL BILANCIO CONSOLIDATO GRUPPO UNIONE DEI COMUNI DEL CIRIACESE E DEL BASSO CANAVESE RELATIVO ALL'ESERCIZIO 2022.";*
- la Deliberazione di Consiglio dell'Unione n. 25 del 06/11/2023 ad oggetto: "BILANCIO CONSOLIDATO DEL GRUPPO UNIONE DEI COMUNI DEL CIRIACESE E DEL BASSO CANAVESE RELATIVO ALL'ESERCIZIO 2022." .*

#### ***Analisi entrate: Entrate tributarie***

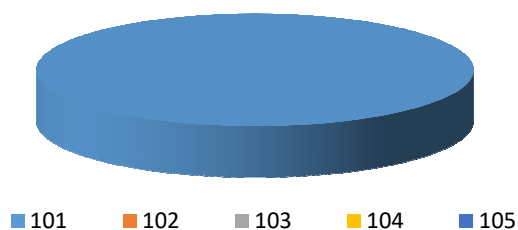
L'unione dei Comuni del Ciriace e Basso Canavese non rileva entrate di natura tributaria

#### ***Analisi entrate: Trasferimenti correnti***

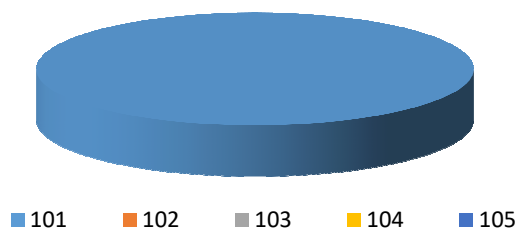
## Documento Unico di Programmazione 2025/2027

Tipologia			Anno 2025	Anno 2026	Anno 2027
101	Trasferimenti correnti da Amministrazioni pubbliche	comp	3.425.832,08	3.425.832,08	3.425.832,08
		cassa	4.365.017,24		
102	Trasferimenti correnti da Famiglie	comp	0,00	0,00	0,00
		cassa	0,00		
103	Trasferimenti correnti da Imprese	comp	0,00	0,00	0,00
		cassa	0,00		
104	Trasferimenti correnti da Istituzioni Sociali Private	comp	0,00	0,00	0,00
		cassa	0,00		
105	Trasferimenti correnti dall'Unione Europea e dal Resto del Mondo	comp	0,00	0,00	0,00
		cassa	0,00		
<b>TOTALI TITOLO</b>		comp	<b>3.425.832,08</b>	<b>3.425.832,08</b>	<b>3.425.832,08</b>
		cassa	<b>4.365.017,24</b>		

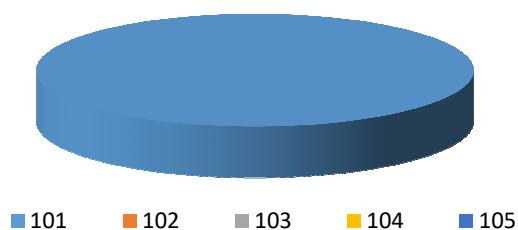
**Analisi Entrate per Tipologia (Anno 2025)**



**Analisi Entrate per Tipologia (Anno 2026)**



**Analisi Entrate per Tipologia (Anno 2027)**

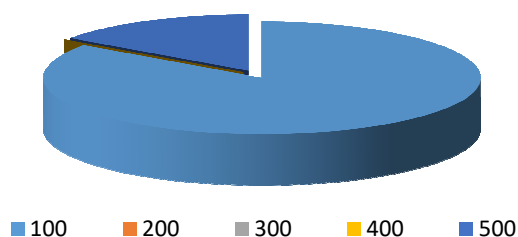


## Documento Unico di Programmazione 2025/2027

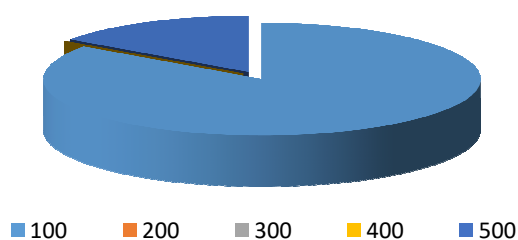
### Analisi entrate: Entrate extratributarie

Tipologia			Anno 2025	Anno 2026	Anno 2027
100	Vendita di beni e servizi e proventi derivanti dalla gestione dei beni	comp	5.600,00	5.600,00	5.600,00
		cassa	5.600,00		
200	Proventi derivanti dall'attività di controllo e repressione delle irregolarità e degli illeciti	comp	0,00	0,00	0,00
		cassa	0,00		
300	Interessi attivi	comp	0,00	0,00	0,00
		cassa	0,00		
400	Altre entrate da redditi da capitale	comp	0,00	0,00	0,00
		cassa	0,00		
500	Rimborsi e altre entrate correnti	comp	1.000,00	1.000,00	1.000,00
		cassa	1.949,99		
<b>TOTALI TITOLO</b>		comp	<b>6.600,00</b>	<b>6.600,00</b>	<b>6.600,00</b>
		cassa	<b>7.549,99</b>		

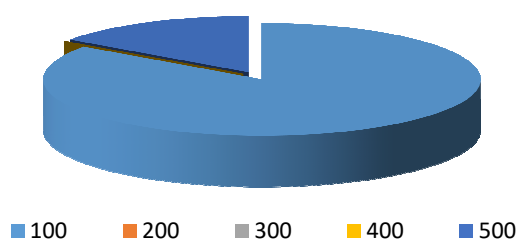
Analisi Entrate per Tipologia (Anno 2025)



Analisi Entrate per Tipologia (Anno 2026)



Analisi Entrate per Tipologia (Anno 2027)



## Documento Unico di Programmazione 2025/2027

### Analisi entrate: Entrate in c/capitale

Non si rilevano al momento entrate di questa natura.

### Analisi entrate: Entrate da riduzione attività finanziarie

Tipologia			Anno 2025	Anno 2026	Anno 2027
100	Alienazione di attività finanziarie	comp	0,00	0,00	0,00
		cassa	0,00		
200	Riscossione di crediti di breve termine	comp	0,00	0,00	0,00
		cassa	0,00		
300	Riscossione crediti di medio-lungo termine	comp	0,00	0,00	0,00
		cassa	0,00		
400	Altre entrate per riduzione di attività finanziarie	comp	0,00	0,00	0,00
		cassa	57.546,55		
TOTALI TITOLO			comp 0,00	0,00	0,00
			cassa 57.546,55		

### Analisi entrate: Entrate da accensione di prestiti

Tipologia			Anno 2025	Anno 2026	Anno 2027
100	Emissione di titoli obbligazionari	comp	0,00	0,00	0,00
		cassa	0,00		
200	Accensione Prestiti a breve termine	comp	0,00	0,00	0,00
		cassa	0,00		
300	Accensione Mutui e altri finanziamenti a medio lungo termine	comp	0,00	0,00	0,00
		cassa	0,00		
400	Altre forme di indebitamento	comp	0,00	0,00	0,00
		cassa	0,00		
TOTALI TITOLO			comp 0,00	0,00	0,00
			cassa 0,00		

### Analisi entrate: Anticipazioni da istituto tesoriere/cassiere

Tipologia			Anno 2025	Anno 2026	Anno 2027
100	Anticipazioni da istituto tesoriere/cassiere	comp	0,00	0,00	0,00
		cassa	0,00		
TOTALI TITOLO			comp 0,00	0,00	0,00
			cassa 0,00		

### Analisi entrate: Entrate per conto terzi e partite di giro

Tipologia			Anno 2025	Anno 2026	Anno 2027
100	Entrate per partite di giro	comp	363.000,00	363.000,00	363.000,00
		cassa	521.915,11		
200	Entrate per conto terzi	comp	0,00	0,00	0,00



## Documento Unico di Programmazione 2025/2027

	cassa	0,00		
<b>TOTALI TITOLO</b>	comp cassa	<b>363.000,00</b> <b>521.915,11</b>	<b>363.000,00</b>	<b>363.000,00</b>

### *Indirizzi sul ricorso all'indebitamento per il finanziamento degli investimenti*

Premesso che il limite di indebitamento è quello risultante dal seguente prospetto:

ENTRATE RELATIVE AI PRIMI TRE TITOLI DELLE ENTRATE (rendiconto penultimo anno precedente quello in cui viene prevista l'assunzione dei mutui), ex art. 204, c. 1 del D.L.gs. N. 267/2000		COMPETENZA ANNO 2025	COMPETENZA ANNO 2026	COMPETENZA ANNO 2027
1) Entrate correnti di natura tributaria, contributiva e perequativa (Titolo I)	(+)	0,00	0,00	0,00
2) Trasferimenti correnti (titolo II)	(+)	2.304.545,16	4.038.171,03	3.425.832,08
3) Entrate extratributarie (titolo III)	(+)	11.043,22	38.562,86	6.600,00
<b>TOTALE ENTRATE PRIMI TRE TITOLI</b>		<b>2.315.588,38</b>	<b>4.076.733,89</b>	<b>3.432.432,08</b>
<b>SPESA ANNUALE PER RATE MUTUI/OBBLIGAZIONI</b>				
Livello massimo di spesa annuale:	(+)	231.558,84	407.673,39	343.243,21
Ammontare interessi per mutui, prestiti obbligazionari, aperture di credito e garanzie di cui all'articolo 207 del TUEL autorizzati fino al 31/12/2024	(-)	60.083,63	57.645,56	55.134,77
Ammontare interessi per mutui, prestiti obbligazionari, aperture di credito e garanzie di cui all'articolo 207 del TUEL autorizzati nell'esercizio in corso	(-)	0,00	0,00	0,00
Contributi erariali in c/interessi su mutui	(+)	0,00	0,00	0,00
Ammontare interessi riguardanti debiti espressamente esclusi dai limiti di indebitamento	(+)	0,00	0,00	0,00
Ammontare disponibile per nuovi interessi		171.475,21	350.027,83	288.108,44
<b>TOTALE DEBITO CONTRATTO</b>				
Debito contratto al 31/12/2024	(+)	2.049.802,06	1.968.053,61	1.883.867,09
Debito autorizzato nell'esercizio in corso	(+)	0,00	0,00	0,00

## Documento Unico di Programmazione 2025/2027

<b>TOTALE DEBITO DELL'ENTE</b>		<b>2.049.802,06</b>	<b>1.968.053,61</b>	<b>1.883.867,09</b>
<b>DEBITO POTENZIALE</b>				
Garanzie principali o sussidiarie prestate dall'Ente a favore di altre Amministrazioni pubbliche e di altri soggetti		0,00	0,00	0,00
di cui, garanzie per le quali è stato costituito accantonamento		0,00	0,00	0,00
Garanzie che concorrono al limite di indebitamento		0,00	0,00	0,00

I mutui che si prevede di assumere nel triennio 2025-2027 sono i seguenti:

Articolo	Descrizione	Anno 2025	Anno 2026	Anno 2027

Al momento non è previsto il ricorso a capitale di debito nel corso del triennio

**Parte spesa: analisi dettagliata programmi all'interno delle missioni con indicazione delle finalità che si intendono conseguire, motivazioni delle scelte di indirizzo, analisi risorse umane e strumentali disponibili**

### MISSIONI E PROGRAMMI GESTITI DAL COMUNE

Le spese del Bilancio di previsione 2025-2027 sono state strutturate secondo i nuovi schemi previsti dal D.lgs. 118/2011 e si articolano in Missioni e Programmi, Macroaggregati e Titoli.

Le missioni e i Programmi sono quelli istituzionalmente previsti dal Decreto Legislativo e specificatamente dettagliate nel Riepilogo Generale delle Spese per Missioni di cui all'allegato n.7 al Bilancio di Previsione (dati finanziari) e nel Riepilogo per Titoli.

Riepilogo delle Missioni	Denominazione		Anno 2025	Anno 2026	Anno 2027
	<b>DISAVANZO DI AMMINISTRAZIONE</b>		<b>0,00</b>	<b>0,00</b>	<b>0,00</b>
Missione 01	Servizi istituzionali, generali e di gestione	previsione di competenza	771.500,00	771.500,00	771.500,00
		di cui già impegnato	0,00	0,00	0,00
		di cui fondo plur. vinc.	0,00	0,00	0,00
Missione 02	Giustizia	previsione di cassa	1.062.731,63		
		previsione di competenza	0,00	0,00	0,00
		di cui già impegnato	0,00	0,00	0,00
		di cui fondo plur. vinc.	0,00	0,00	0,00
		previsione di cassa	0,00		
Missione 03	Ordine pubblico e sicurezza	previsione di competenza	0,00	0,00	0,00
		di cui già impegnato	0,00	0,00	0,00
		di cui fondo plur. vinc.	0,00	0,00	0,00
		previsione di cassa	0,00		
Missione 04	Istruzione e diritto allo studio	previsione di competenza	0,00	0,00	0,00
		di cui già impegnato	0,00	0,00	0,00
		di cui fondo plur. vinc.	0,00	0,00	0,00
		previsione di cassa	0,00		
Missione 05	Tutela e valorizzazione dei beni e delle attività culturali	previsione di competenza	59.000,00	59.000,00	59.000,00
		di cui già impegnato	0,00	0,00	0,00
		di cui fondo plur. vinc.	0,00	0,00	0,00
		previsione di cassa	76.675,00		
Missione 06	Politiche giovanili, sport e tempo libero	previsione di competenza	0,00	0,00	0,00
		di cui già impegnato	0,00	0,00	0,00
		di cui fondo plur. vinc.	0,00	0,00	0,00
		previsione di cassa	0,00		
Missione 07	Turismo	previsione di competenza	0,00	0,00	0,00
		di cui già impegnato	0,00	0,00	0,00
		di cui fondo plur. vinc.	0,00	0,00	0,00
		previsione di cassa	0,00		
Missione 08	Assetto del territorio ed edilizia abitativa	previsione di competenza	0,00	0,00	0,00
		di cui già impegnato	0,00	0,00	0,00
		di cui fondo plur. vinc.	0,00	0,00	0,00
		previsione di cassa	0,00		

## Documento Unico di Programmazione 2025/2027

Missione 09	Sviluppo sostenibile e tutela del territorio e dell'ambiente	previsione di competenza	0,00	0,00	0,00
		<i>di cui già impegnato</i>	<i>0,00</i>	<i>0,00</i>	<i>0,00</i>
		<i>di cui fondo plur. vinc.</i>	<i>0,00</i>	<i>0,00</i>	<i>0,00</i>
		previsione di cassa	0,00		
Missione 10	Trasporti e diritto alla mobilità	previsione di competenza	60.083,63	57.645,56	55.134,77
		<i>di cui già impegnato</i>	<i>0,00</i>	<i>0,00</i>	<i>0,00</i>
		<i>di cui fondo plur. vinc.</i>	<i>0,00</i>	<i>0,00</i>	<i>0,00</i>
		previsione di cassa	122.534,70		
Missione 11	Soccorso civile	previsione di competenza	50.000,00	50.000,00	50.000,00
		<i>di cui già impegnato</i>	<i>0,00</i>	<i>0,00</i>	<i>0,00</i>
		<i>di cui fondo plur. vinc.</i>	<i>0,00</i>	<i>0,00</i>	<i>0,00</i>
		previsione di cassa	50.000,00		
Missione 12	Diritti sociali, politiche sociali e famiglia	previsione di competenza	2.400.000,00	2.400.000,00	2.400.000,00
		<i>di cui già impegnato</i>	<i>0,00</i>	<i>0,00</i>	<i>0,00</i>
		<i>di cui fondo plur. vinc.</i>	<i>0,00</i>	<i>0,00</i>	<i>0,00</i>
		previsione di cassa	3.137.655,00		
Missione 13	Tutela della salute	previsione di competenza	0,00	0,00	0,00
		<i>di cui già impegnato</i>	<i>0,00</i>	<i>0,00</i>	<i>0,00</i>
		<i>di cui fondo plur. vinc.</i>	<i>0,00</i>	<i>0,00</i>	<i>0,00</i>
		previsione di cassa	0,00		
Missione 14	Sviluppo economico e competitività	previsione di competenza	0,00	0,00	0,00
		<i>di cui già impegnato</i>	<i>0,00</i>	<i>0,00</i>	<i>0,00</i>
		<i>di cui fondo plur. vinc.</i>	<i>0,00</i>	<i>0,00</i>	<i>0,00</i>
		previsione di cassa	0,00		
Missione 15	Politiche per il lavoro e la formazione professionale	previsione di competenza	0,00	0,00	0,00
		<i>di cui già impegnato</i>	<i>0,00</i>	<i>0,00</i>	<i>0,00</i>
		<i>di cui fondo plur. vinc.</i>	<i>0,00</i>	<i>0,00</i>	<i>0,00</i>
		previsione di cassa	0,00		
Missione 16	Agricoltura, politiche agroalimentari e pesca	previsione di competenza	0,00	0,00	0,00
		<i>di cui già impegnato</i>	<i>0,00</i>	<i>0,00</i>	<i>0,00</i>
		<i>di cui fondo plur. vinc.</i>	<i>0,00</i>	<i>0,00</i>	<i>0,00</i>
		previsione di cassa	0,00		
Missione 17	Energia e diversificazione delle fonti energetiche	previsione di competenza	0,00	0,00	0,00
		<i>di cui già impegnato</i>	<i>0,00</i>	<i>0,00</i>	<i>0,00</i>
		<i>di cui fondo plur. vinc.</i>	<i>0,00</i>	<i>0,00</i>	<i>0,00</i>
		previsione di cassa	0,00		
Missione 18	Relazioni con le altre autonomie territoriali e locali	previsione di competenza	0,00	0,00	0,00
		<i>di cui già impegnato</i>	<i>0,00</i>	<i>0,00</i>	<i>0,00</i>
		<i>di cui fondo plur. vinc.</i>	<i>0,00</i>	<i>0,00</i>	<i>0,00</i>
		previsione di cassa	0,00		
Missione 19	Relazioni internazionali	previsione di competenza	0,00	0,00	0,00
		<i>di cui già impegnato</i>	<i>0,00</i>	<i>0,00</i>	<i>0,00</i>
		<i>di cui fondo plur. vinc.</i>	<i>0,00</i>	<i>0,00</i>	<i>0,00</i>
		previsione di cassa	0,00		
Missione 20	Fondi e accantonamenti	previsione di competenza	10.100,00	10.100,00	10.100,00
		<i>di cui già impegnato</i>	<i>0,00</i>	<i>0,00</i>	<i>0,00</i>
		<i>di cui fondo plur. vinc.</i>	<i>0,00</i>	<i>0,00</i>	<i>0,00</i>
		previsione di cassa	0,00		
Missione 50	Debito pubblico	previsione di competenza	81.748,45	84.186,52	86.697,31
		<i>di cui già impegnato</i>	<i>0,00</i>	<i>0,00</i>	<i>0,00</i>
		<i>di cui fondo plur. vinc.</i>	<i>0,00</i>	<i>0,00</i>	<i>0,00</i>
		previsione di cassa	161.129,46		
Missione 60	Anticipazioni finanziarie	previsione di competenza	0,00	0,00	0,00
		<i>di cui già impegnato</i>	<i>0,00</i>	<i>0,00</i>	<i>0,00</i>
		<i>di cui fondo plur. vinc.</i>	<i>0,00</i>	<i>0,00</i>	<i>0,00</i>
		previsione di cassa	0,00		
Missione 99	Servizi per conto terzi	previsione di competenza	363.000,00	363.000,00	363.000,00
		<i>di cui già impegnato</i>	<i>0,00</i>	<i>0,00</i>	<i>0,00</i>
		<i>di cui fondo plur. vinc.</i>	<i>0,00</i>	<i>0,00</i>	<i>0,00</i>
		previsione di cassa	521.915,11		
	<b>TOTALI MISSIONI</b>	<b>previsione di competenza</b>	<b>3.795.432,08</b>	<b>3.795.432,08</b>	<b>3.795.432,08</b>
		<i>di cui già impegnato</i>	<i>0,00</i>	<i>0,00</i>	<i>0,00</i>
		<i>di cui fondo plur. vinc.</i>	<i>0,00</i>	<i>0,00</i>	<i>0,00</i>
		<b>previsione di cassa</b>	<b>5.132.640,90</b>		
	<b>TOTALE GENERALE SPESE</b>	<b>previsione di competenza</b>	<b>3.795.432,08</b>	<b>3.795.432,08</b>	<b>3.795.432,08</b>
		<i>di cui già impegnato</i>	<i>0,00</i>	<i>0,00</i>	<i>0,00</i>
		<i>di cui fondo plur. vinc.</i>	<i>0,00</i>	<i>0,00</i>	<i>0,00</i>
		<b>previsione di cassa</b>	<b>5.132.640,90</b>		

### Missione 1 - Servizi istituzionali, generali e di gestione

La missione 1 viene così definita dal Glossario COFOG:

*“Amministrazione e funzionamento dei servizi generali, dei servizi statistici e informativi, delle attività per lo sviluppo dell’ente in una ottica di governance e partenariato e per la comunicazione istituzionale. Amministrazione, funzionamento e supporto agli organi esecutivi e legislativi. Amministrazione e funzionamento dei servizi di*

## Documento Unico di Programmazione 2025/2027

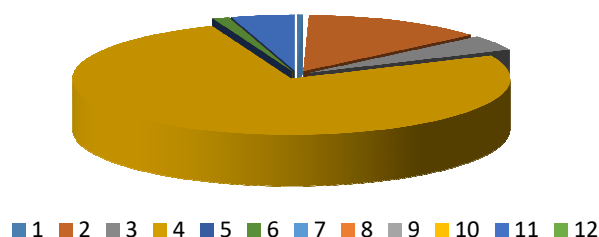
*pianificazione economica in generale e delle attività per gli affari e i servizi finanziari e fiscali. Sviluppo e gestione delle politiche per il personale. Interventi che rientrano nell'ambito della politica regionale unitaria di carattere generale e di assistenza tecnica."*

All'interno della Missione 1 si possono trovare i seguenti Programmi a cui fanno capo i rispettivi responsabili:

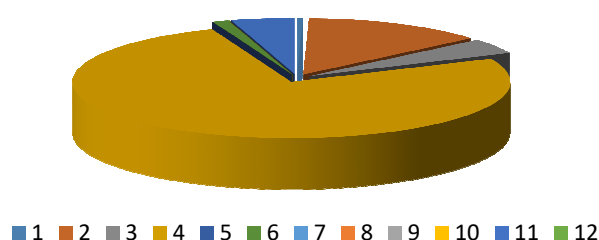
Programma			Anno 2025	Anno 2026	Anno 2027	Responsabili
1	Organi istituzionali	comp	3.100,00	3.100,00	3.100,00	
		fpv	0,00	0,00	0,00	
		cassa	5.600,00			
2	Segreteria generale	comp	104.021,40	104.021,40	104.021,40	
		fpv	0,00	0,00	0,00	
		cassa	192.535,40			
3	Gestione economica, finanziaria, programmazione, provveditorato	comp	33.950,00	33.950,00	33.950,00	
		fpv	0,00	0,00	0,00	
		cassa	51.638,53			
4	Gestione delle entrate tributarie e servizi fiscali	comp	585.000,00	585.000,00	585.000,00	
		fpv	0,00	0,00	0,00	
		cassa	735.021,84			
5	Gestione dei beni demaniali e patrimoniali	comp	0,00	0,00	0,00	
		fpv	0,00	0,00	0,00	
		cassa	0,00			
6	Ufficio tecnico	comp	9.150,00	9.150,00	9.150,00	
		fpv	0,00	0,00	0,00	
		cassa	16.338,29			
7	Elezioni e consultazioni popolari - Anagrafe e stato civile	comp	0,00	0,00	0,00	
		fpv	0,00	0,00	0,00	
		cassa	0,00			
8	Statistica e sistemi informativi	comp	0,00	0,00	0,00	
		fpv	0,00	0,00	0,00	
		cassa	0,00			
9	Assistenza tecnico-amministrativa agli enti locali	comp	0,00	0,00	0,00	
		fpv	0,00	0,00	0,00	
		cassa	0,00			
10	Risorse umane	comp	0,00	0,00	0,00	
		fpv	0,00	0,00	0,00	
		cassa	0,00			
11	Altri servizi generali	comp	36.278,60	36.278,60	36.278,60	
		fpv	0,00	0,00	0,00	
		cassa	61.597,57			
12	Politica regionale unitaria per i servizi istituzionali, generali e di gestione (solo per Regioni)	comp	0,00	0,00	0,00	
		fpv	0,00	0,00	0,00	
		cassa	0,00			
TOTALI MISSIONE		comp	771.500,00	771.500,00	771.500,00	
		fpv	0,00	0,00	0,00	
		cassa	1.062.731,63			

## Documento Unico di Programmazione 2025/2027

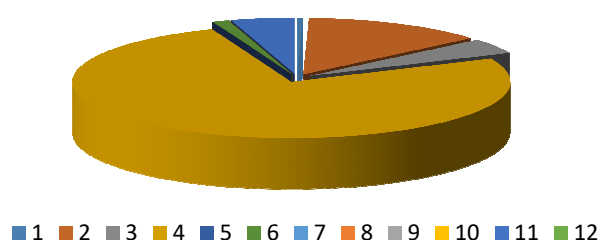
**Analisi Missione/Programma (Anno 2025)**



**Analisi Missione/Programma (Anno 2026)**



**Analisi Missione/Programma (Anno 2027)**



### **Missione 5 - Tutela e valorizzazione dei beni e delle attività culturali**

La missione 5 viene così definita dal Glossario COFOG:

*“Amministrazione e funzionamento delle attività di tutela e sostegno, di ristrutturazione e manutenzione dei beni di interesse storico, artistico e culturale e del patrimonio archeologico e architettonico.*

*Amministrazione, funzionamento ed erogazione di servizi culturali e di sostegno alle strutture e alle attività culturali non finalizzate al turismo.*

*Sono incluse le attività di supporto alla programmazione, al coordinamento e al monitoraggio delle relative politiche. Interventi che rientrano nell’ambito della politica regionale unitaria in materia di tutela e valorizzazione dei beni e delle attività culturali.”*

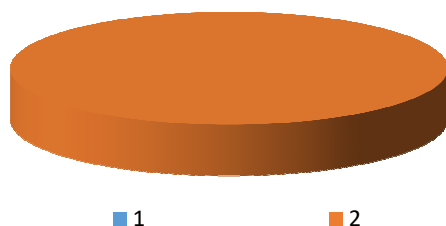
All’interno della Missione 5 si possono trovare i seguenti Programmi a cui fanno capo i rispettivi responsabili:

<b>Programma</b>			<b>Anno 2025</b>	<b>Anno 2026</b>	<b>Anno 2027</b>	<b>Responsabili</b>
1	Valorizzazione dei beni di interesse storico	comp	0,00	0,00	0,00	
		fpv	0,00	0,00	0,00	
		cassa	0,00			
2	Attività culturali e interventi diversi nel settore culturale	comp	59.000,00	59.000,00	59.000,00	

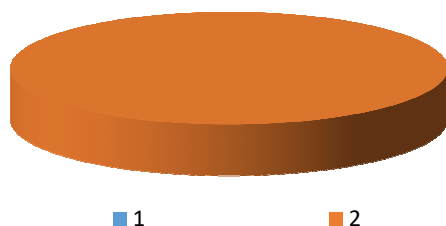
## Documento Unico di Programmazione 2025/2027

		fpv	0,00	0,00	0,00
		cassa	76.675,00		
<b>TOTALI MISSIONE</b>		comp	<b>59.000,00</b>	<b>59.000,00</b>	<b>59.000,00</b>
		fpv	0,00	0,00	0,00
		cassa	<b>76.675,00</b>		

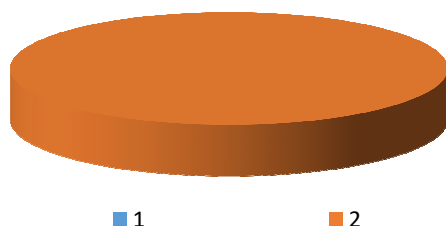
**Analisi Missione/Programma (Anno 2025)**



**Analisi Missione/Programma (Anno 2026)**



**Analisi Missione/Programma (Anno 2027)**



### **Missione 10 - Trasporti e diritto alla mobilità**

La missione 10 viene così definita dal Glossario COFOG:

*“Amministrazione, funzionamento e regolamentazione delle attività inerenti la pianificazione, la gestione e l'erogazione di servizi relativi alla mobilità sul territorio.*

*Sono incluse le attività di supporto alla programmazione, al coordinamento e al monitoraggio delle relative politiche. Interventi che rientrano nell'ambito della politica regionale unitaria in materia di trasporto e diritto alla mobilità.”*

All'interno della Missione 10 si possono trovare i seguenti Programmi a cui fanno capo i rispettivi responsabili:

## Documento Unico di Programmazione 2025/2027

Programma			Anno 2025	Anno 2026	Anno 2027	Responsabili
1	Trasporto ferroviario	comp	0,00	0,00	0,00	
		fpv	0,00	0,00	0,00	
		cassa	0,00			
2	Trasporto pubblico locale	comp	0,00	0,00	0,00	
		fpv	0,00	0,00	0,00	
		cassa	0,00			
3	Trasporto per vie d'acqua	comp	0,00	0,00	0,00	
		fpv	0,00	0,00	0,00	
		cassa	0,00			
4	Altre modalità di trasporto	comp	0,00	0,00	0,00	
		fpv	0,00	0,00	0,00	
		cassa	0,00			
5	Viabilità e infrastrutture stradali	comp	60.083,63	57.645,56	55.134,77	
		fpv	0,00	0,00	0,00	
		cassa	122.534,70			
TOTALI MISSIONE		comp	60.083,63	57.645,56	55.134,77	
		fpv	0,00	0,00	0,00	
		cassa	122.534,70			

**Analisi Missione/Programma (Anno 2025)**



**Analisi Missione/Programma (Anno 2026)**



**Analisi Missione/Programma (Anno 2027)**



## Documento Unico di Programmazione 2025/2027

### Missione 11 - Soccorso civile

La missione 11 viene così definita dal Glossario COFOG:

*“Amministrazione e funzionamento delle attività relative agli interventi di protezione civile sul territorio, per la previsione, la prevenzione, il soccorso e il superamento delle emergenze e per fronteggiare le calamità naturali. Programmazione, coordinamento e monitoraggio degli interventi di soccorso civile sul territorio, ivi comprese anche le attività in forma di collaborazione con altre amministrazioni competenti in materia.*

All'interno della Missione 11 si possono trovare i seguenti Programmi a cui fanno capo i rispettivi responsabili:

Programma			Anno 2025	Anno 2026	Anno 2027	Responsabili
1	Sistema di protezione civile	comp	50.000,00	50.000,00	50.000,00	<hr/>
		fpv	0,00	0,00	0,00	
		cassa	50.000,00			
2	Interventi a seguito di calamità naturali	comp	0,00	0,00	0,00	<hr/>
		fpv	0,00	0,00	0,00	
		cassa	0,00			
TOTALI MISSIONE		comp	50.000,00	50.000,00	50.000,00	
		fpv	0,00	0,00	0,00	
		cassa	50.000,00			

Analisi Missione/Programma (Anno 2025)



■ 1 ■ 2

Analisi Missione/Programma (Anno 2026)



■ 1 ■ 2

Analisi Missione/Programma (Anno 2027)



■ 1 ■ 2



## Documento Unico di Programmazione 2025/2027

### Missione 12 - Diritti sociali, politiche sociali e famiglia

La missione 12 viene così definita dal Glossario COFOG:

*“Amministrazione, funzionamento e fornitura dei servizi e delle attività in materia di protezione sociale a favore e a tutela dei diritti della famiglia, dei minori, degli anziani, dei disabili, dei soggetti a rischio di esclusione sociale, ivi incluse:*

- le misure di sostegno
- le misure di sviluppo

*alla cooperazione e al terzo settore che operano in tale ambito.*

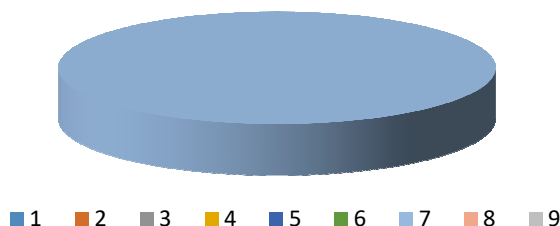
*Sono incluse le attività di supporto alla programmazione, al coordinamento e al monitoraggio delle relative politiche. Interventi che rientrano nell’ambito della politica regionale unitaria in materia di diritti sociali e famiglia.”*

All’interno della Missione 12 si possono trovare i seguenti Programmi a cui fanno capo i rispettivi responsabili:

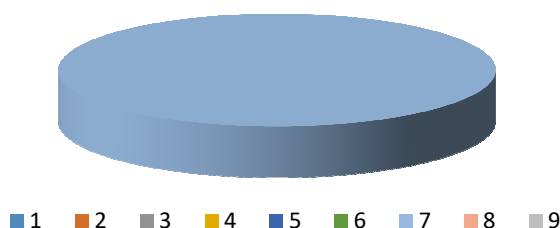
Programma			Anno 2025	Anno 2026	Anno 2027	Responsabili
1	Interventi per l'infanzia e i minori e per asili nido	comp	0,00	0,00	0,00	_____
		fpv	0,00	0,00	0,00	
		cassa	0,00			
2	Interventi per la disabilità	comp	0,00	0,00	0,00	_____
		fpv	0,00	0,00	0,00	
		cassa	0,00			
3	Interventi per gli anziani	comp	0,00	0,00	0,00	_____
		fpv	0,00	0,00	0,00	
		cassa	0,00			
4	Interventi per i soggetti a rischio di esclusione sociale	comp	0,00	0,00	0,00	_____
		fpv	0,00	0,00	0,00	
		cassa	0,00			
5	Interventi per le famiglie	comp	0,00	0,00	0,00	_____
		fpv	0,00	0,00	0,00	
		cassa	0,00			
6	Interventi per il diritto alla casa	comp	0,00	0,00	0,00	_____
		fpv	0,00	0,00	0,00	
		cassa	0,00			
7	Programmazione e governo della rete dei servizi sociosanitari e sociali	comp	2.400.000,00	2.400.000,00	2.400.000,00	_____
		fpv	0,00	0,00	0,00	
		cassa	3.137.655,00			
8	Cooperazione e associazionismo	comp	0,00	0,00	0,00	_____
		fpv	0,00	0,00	0,00	
		cassa	0,00			
9	Servizio necroscopico e cimiteriale	comp	0,00	0,00	0,00	_____
		fpv	0,00	0,00	0,00	
		cassa	0,00			
TOTALI MISSIONE		comp	2.400.000,00	2.400.000,00	2.400.000,00	
		fpv	0,00	0,00	0,00	
		cassa	3.137.655,00			

## Documento Unico di Programmazione 2025/2027

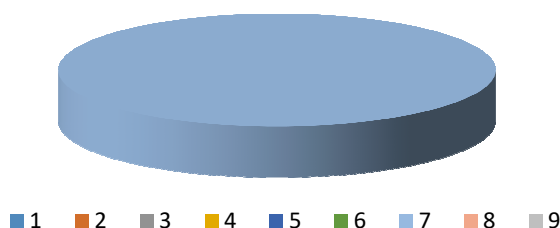
**Analisi Missione/Programma (Anno 2025)**



**Analisi Missione/Programma (Anno 2026)**



**Analisi Missione/Programma (Anno 2027)**



### **Missione 20 - Fondi e accantonamenti**

La missione 20 viene così definita dal Glossario COFOG:

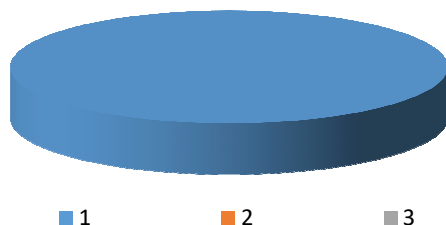
*“Accantonamenti a fondi di riserva per le spese obbligatorie e per le spese impreviste, a fondi speciali per leggi che si perfezionano successivamente all’approvazione del bilancio, al fondo crediti di dubbia esigibilità. Non comprende il fondo pluriennale vincolato.”*

<b>Programma</b>			<b>Anno 2025</b>	<b>Anno 2026</b>	<b>Anno 2027</b>	<b>Responsabili</b>
1	Fondo di riserva	comp	10.100,00	10.100,00	10.100,00	
		fpv	0,00	0,00	0,00	
		cassa	0,00			
2	Fondo crediti di dubbia esigibilità	comp	0,00	0,00	0,00	
		fpv	0,00	0,00	0,00	
		cassa	0,00			
3	Altri fondi	comp	0,00	0,00	0,00	
		fpv	0,00	0,00	0,00	
		cassa	0,00			

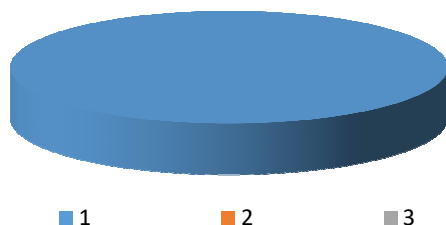
## Documento Unico di Programmazione 2025/2027

	<b>TOTALI MISSIONE</b>	comp	10.100,00	10.100,00	10.100,00	
		fpv	0,00	0,00	0,00	
		cassa	0,00			

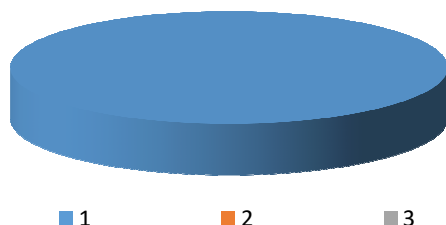
**Analisi Missione/Programma (Anno 2025)**



**Analisi Missione/Programma (Anno 2026)**



**Analisi Missione/Programma (Anno 2027)**



Nella missione 20 si trovano obbligatoriamente almeno 3 Fondi che sono i seguenti:

- Fondo di riserva per la competenza
- Fondo di riserva di cassa
- Fondo crediti di dubbia esigibilità

Lo stanziamento del **Fondo di riserva di competenza** deve essere compreso tra un valore minimo determinato in base allo 0,3% delle spese correnti a un valore massimo del 2% delle spese correnti. Nel presente bilancio di previsione l'importo del Fondo di riserva di competenza è stato fissato nelle seguenti misure nel triennio:

	<b>Importo</b>	<b>%</b>
1° anno	10.100,00	0,30%
2° anno	10.100,00	0,30%
3° anno	10.100,00	0,30%

## Documento Unico di Programmazione 2025/2027

Lo stanziamento del **Fondo di riserva di cassa** deve essere almeno pari allo 0,2% delle spese complessive (Totale generale spese di bilancio). Nel presente bilancio di previsione l'importo del Fondo di riserva di cassa è stato fissato nelle seguenti misure:

	Importo	%
1° anno	10.000,00	0,26%

La Corte dei Conti Piemonte, con delibera 68/2022 ricorda in materia di FCDE come il principio contabile 3.3 di cui all'allegato 4/2 al D.Lgs. n. 118 del 2011 preveda che non sono oggetto di svalutazione *"i crediti da altre amministrazioni pubbliche, i crediti assistiti da fidejussione e le entrate tributarie che, sulla base dei principi contabili di cui al paragrafo 3.7, sono accertate per cassa. Non sono altresì oggetto di svalutazione le entrate di dubbia e difficile esazione riguardanti entrate riscosse da un ente per conto di un altro ente e destinate ad essere versate all'ente beneficiario finale"*;

### Missione 50 - Debito pubblico

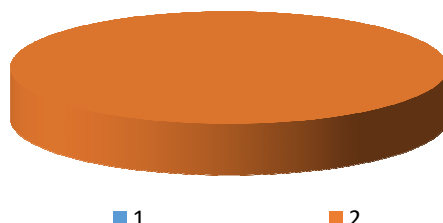
La missione 50 viene così definita dal Glossario COFOG:

*"Pagamento delle quote interessi e delle quote capitale sui mutui e sui prestiti assunti dall'ente e relative spese accessorie. Comprende le anticipazioni straordinarie."*

All'interno della Missione 50 si possono trovare i seguenti Programmi a cui fanno capo i rispettivi responsabili:

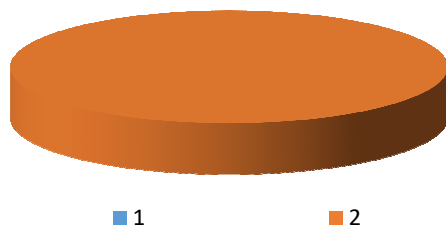
Programma			Anno 2025	Anno 2026	Anno 2027	Responsabili
1	Quota interessi ammortamento mutui e prestiti obbligazionari	comp	0,00	0,00	0,00	<hr/>
		fpv	0,00	0,00	0,00	
		cassa	0,00			
2	Quota capitale ammortamento mutui e prestiti obbligazionari	comp	81.748,45	84.186,52	86.697,31	<hr/>
		fpv	0,00	0,00	0,00	
		cassa	161.129,46			
TOTALI MISSIONE		comp	81.748,45	84.186,52	86.697,31	
		fpv	0,00	0,00	0,00	
		cassa	161.129,46			

Analisi Missione/Programma (Anno 2025)

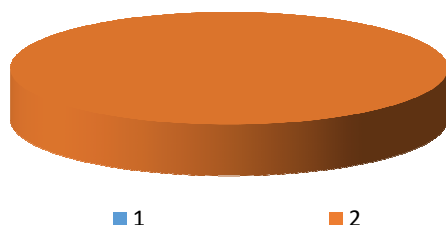


## Documento Unico di Programmazione 2025/2027

**Analisi Missione/Programma (Anno 2026)**



**Analisi Missione/Programma (Anno 2027)**



### ***Missione 99 - Servizi per conto terzi***

La missione 99 viene così definita dal Glossario COFOG:

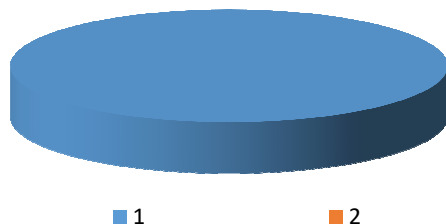
*“Spese effettuate per conto terzi. Partite di giro. Anticipazioni per il finanziamento del sistema sanitario nazionale.”*

All'interno della Missione 99 si possono trovare i seguenti Programmi a cui fanno capo i rispettivi responsabili:

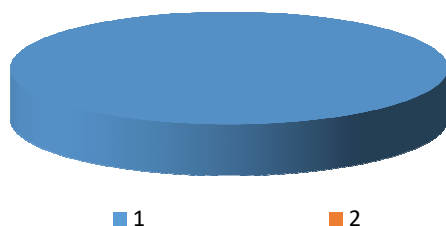
Programma			Anno 2025	Anno 2026	Anno 2027	Responsabili
1	Servizi per conto terzi - Partite di giro	comp	363.000,00	363.000,00	363.000,00	
		fpv	0,00	0,00	0,00	
		cassa	521.915,11			
2	Anticipazioni per il finanziamento del sistema sanitario nazionale	comp	0,00	0,00	0,00	
		fpv	0,00	0,00	0,00	
		cassa	0,00			
TOTALI MISSIONE		comp	363.000,00	363.000,00	363.000,00	
		fpv	0,00	0,00	0,00	
		cassa	521.915,11			

## Documento Unico di Programmazione 2025/2027

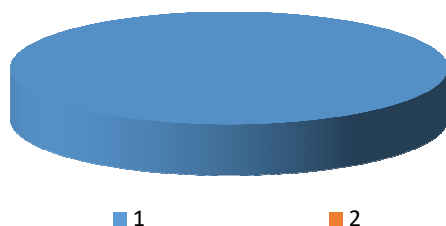
**Analisi Missione/Programma (Anno 2025)**



**Analisi Missione/Programma (Anno 2026)**



**Analisi Missione/Programma (Anno 2027)**



### ***Analisi e valutazione degli impegni pluriennali già assunti***

In riferimento agli impegni pluriennali già assunti si ritiene di evidenziare nel dettaglio che si tratta dei seguenti:

<b><i>Impegno di Spesa</i></b>	<b><i>Anno 2025</i></b>	<b><i>Anno 2026</i></b>	<b><i>Anno 2027</i></b>
n° 27 - AFFIDAMENTO SERVIZIO FOTOCOPIATORI ALLA SOCIETA' MOLTECO PRINTING. CIG. ZAB39E97C1	1.134,60	0,00	0,00
n° 57 - RINNOVO DELL'AFFIDAMENTO DEL SERVIZIO DI SUPPORTO ALLA GESTIONE ORDINARIA VOLONTARIA E FORZATA DELLE ENTRATE TRIBUTARIE E PATRIMONIALI, ALLE SEGNALAZIONI QUALIFICATE ALL'AGENZIA DELLE ENTRATE A FAVORE DEI COMUNI FACENTI PARTE DELL'UNIONE DEI COMUNI DEL CI	132.166,50	0,00	0,00
n° 116 - RINNOVO INCARICO DI COMPONENTE ESTERNO DEL NUCLEO DI VALUTAZIONE. DOTT.SSA ALASONATTI VALERIA	1.250,00	0,00	0,00
n° 117 - AFFIDAMENTO DEL SERVIZIO DI MANTENIMENTO E MANUTENZIONE DEL SITO INTERNET ISTITUZIONALE ALLA SOCIATA EPUBLIC DI NOVARA. CIG.	579,50	579,50	579,50
n° 118 - CONTRATTO DI MANUTENZIONE E DI ASSISTENZA SOFTWARE SISCOM 2024-2026	2.753,54	2.753,54	0,00

## Documento Unico di Programmazione 2025/2027

n° 125 - Determinazione di impegno di spesa del servizio di tesoreria dal 01.10.2020 al 30.09.2025, con importo complessivo pari a 2.800 annui (duemilaottocento/00 (IVA inclusa) Codice CIG: 840895050F	2.800,00	0,00	0,00
<b>TOTALE IMPEGNI:</b>	<b>140.684,14</b>	<b>3.333,04</b>	<b>579,50</b>

### Considerazioni Finali

Per quanto riguarda le seguenti programmazioni:

- Piano triennale dei lavori pubblici;
- Piano triennale degli acquisti di forniture e servizi;

Si rimanda alla nota di aggiornamento al D.U.P. in quanto successiva all'insediamento del nuovo Presidente dell'Unione.

Per quanto riguarda la valutazione della situazione economico-finanziaria degli organismi gestionali esterni non si evidenziano enti strumentali o società partecipate in perdita.

Per quanto riguarda il Piano delle alienazioni e valorizzazioni dei beni patrimoniali si rileva che l'Unione non detiene beni oggetti di valutazione e pertanto non ricorre la fattispecie.

Per quanto riguarda il Piano triennale di razionalizzazione delle dotazioni strumentali, delle autovetture di servizio e dei beni immobili si rileva che l'Unione non detiene beni oggetti di valutazione e pertanto non ricorre la fattispecie.

Per quanto riguarda i programmi di incarichi di collaborazione autonoma, non ricorre la fattispecie.

Per quanto riguarda lo stock del debito ed il tempo medio ponderato dei pagamenti, si rileva che alla data di stesura del presente documento la situazione è così rappresentata:

Importo scaduto e non pagato <b>1.745,01 €</b>	Note di credito <b>-</b>	Totale importo scaduto e non pagato <b>1.745,01 €</b>
Tempo medio ponderato di pagamento <b>11 gg.</b>	Tempo medio ponderato di ritardo <b>-19 gg.</b>	Importo documenti ricevuti nell'esercizio <b>268.019,21 €</b>

Per quanto riguarda ad opere connesse al PNRR non risultano in corso attività assimilabili a tale fattispecie.